



**2021 ÇUKUROVA ÜNİVERSİTESİ ULUSLARARASI  
ÖĞRENCİ SINAVI (ÇUÖS) BAŞVURU KILAVUZU  
VE GENEL KURALLAR**

# 1. ÇUÖS Başvurusu

## 1.1 Kayıt Olunuz /Register

İlk defa giriş yapıyorsanız “1/6” giriş kısmından e-posta ve belirleyeceğiniz şifrenizi girerek giriş yapabilirsiniz. Başvurunuzu tamamladığınıza dair e-postayı alabilmek ve daha sonraki aşamalarda da (giriş belgesi ,sonuç belgesi vs.) sorunsuz giriş yapabilmek için lütfen aktif olarak kullandığınız bir e-posta adresi ile kayıt olunuz. **Kayıt olurken kullandığınız e-posta adresi ve şifreniz sınav sonucunuzu öğrenme, tercih işlemleri ve yerleştirme sonuçlarını öğrenme gibi işlemlerde de kullanılacağı için e-posta adresi ve şifrenizi güncel olarak kullanılan ve unutmayacağınız şekilde belirleyiniz.**

## 1.2 Oturum Açınız / Login to your account

Kayıt olduktan sonra sisteme giriş yapmak, başvuruyu tamamlamak veya bilgi güncellemek/değiřtirmek için sisteme tekrar giriş yapmanız gerektiğinde “2/6” nolu kısımdan kayıt sırasında kullanmış olduğunuz e-posta adresi ve şifre ile giriş yapabilirsiniz.




<b>1/6 Kayıt olunuz / Register</b>	<b>2/6 Oturum açınız / Login to your account</b>
E-Posta/E-Mail: <input type="text"/>	E-Posta/E-Mail: <input type="text"/>
Parola/Password: <input type="text"/>	Parola/Password: <input type="text"/>
Parolayı Onaylayın/ Confirm Password: <input type="text"/>	
Resim Doğrulama/Image Confirmation	
<input type="button" value="Doğrulama Kodu Gönder/Send Confirmation Code"/>	<input type="button" value="Bağlan/Login"/>
E-Posta Doğrulama Kodunu 120 Saniye İçinde Giriniz/Enter E-Mail Confirmation Code In 120 Seconds: <input type="text"/>	<input type="button" value="Parolamı E-Posta ile Gönder/Send My Password by E-Mail"/>
<input type="button" value="Kayıt Ol ve Bağlan/Register and Login"/>	

## 1.3 Verilerinizi Giriniz/Enter Your Data

“3/6 Verilerinizi Giriniz/Enter Your Data” başlıklı form sayfasında yer alan alanları doldurunuz. Formun sağında yer alan “Resim yükle/Upload Image” alanında belirtilen format ve boyuta uygun olacak şekilde resminizi yükleyiniz. **Özellikle “Sınav Dili Tercihi” ve ”Sınav Merkezi Tercihi” başvuru bilgilerinizi doğru şekilde girmeyi unutmayınız.**

Formu doldurduktan sonra formun altında yer alan “**Kabul ediyorum/I Agree**” kutucuğunu işaretleyiniz. Formu eksiksiz doldurduğunuz takdirde “**Kaydet/Save**” butonu aktif hale gelecektir. Kaydet butonuna tıklayıp bilgilerinizi kaydettikten sonra “**Devam/Continue**” butonu ile bir sonraki aşamaya geçebilirsiniz.

**ÇUKUROVA ÜNİVERSİTESİ**  
**LİSANS PROGRAMLARI ULUSLARARASI ÖĞRENCİ SINAV BAŞVURU FORMU**  
**ÇUKUROVA UNIVERSITY**  
**INTERNATIONAL STUDENT EXAM APPLICATION FORM FOR ADMISSION TO UNDERGRADUATE PROGRAMS**

3/6 Verilerinizi Giriniz/Enter Your Data				
E-Posta/E-Mail:	<input type="text"/>	TC Kimlik No/Passport No:	<input type="text"/>	
Ad / Name:	<input type="text"/>			
Soyad/Last Name:	<input type="text"/>	Cinsiyet/Gender:	<input checked="" type="radio"/> Erkek/Male <input type="radio"/> Kadın/Female	
Yazışma Adresi/Mailing Address:	<input type="text"/>	Vatandaşlık/Country of Citizenship:	<input type="text"/>	
Ev Telefonu/Home Telephone:	<input type="text"/>	Cep Telefonu/Mobile Phone:	<input type="text"/>	<input type="button" value="Dosya Seç"/> Dosya seçilmedi Maksimum resim boyutu 1 mb. ve resim tipi (uzantısı) .jpg veya .jpeg olmalıdır./ Maximum image size is 1 mb. and image type (extension) must be .jpg or .jpeg
Sınav Dili Tercihî/Preferred Exam Language:	<input type="text" value="Türkçe/Turkish"/>	Sınav Merkezi Tercihî/Preferred Examination Center:	<input type="text" value="Adana/Turkey"/>	<input type="button" value="Resmi yükle/Upload Image"/>
Buradaki bilgileri doğru ve eksiksiz olduğunu beyan ederim. Aksi ispatlandığı takdirde başvuru veya kaydımın iptal edileceğini kabul ederim./I hereby certify that all the information provided on this application form is accurate, honestly presented and complete. I understand that my application or enrollment will be cancelled if proven otherwise.				
Kayıt için tüm belgelerin orjinallerinin teslim edilmesini kabul ederim./ I understand that for my enrollment, all documents need to be submitted in original.				
02.16.2017	<input type="checkbox"/> Kabul ediyorum/I Agree			
<input type="button" value="Kaydet/Save"/>				<input type="button" value="Devam /Continue --&gt;"/>

Çukurova Üniversitesi Rektörlük Bilgi İşlem Daire Başkanlığı

### 1.4 Başvuru Ücreti Ödeme Formu/ Application Fee Payment Form

“4/6 Başvuru Ücreti /Application Fee” formunda bir önceki formda seçmiş olduğunuz sınav merkezi ve başvuru ücreti yer almaktadır. Sınav merkezi tercihinizi değiştirmek için

“Başvuru Formuna Dön/Back to Application Form” butonu ile bir önceki forma dönebilirsiniz.

“Ödeme Şekli/Payment Info” kısmından ödeme şeklinizi seçiniz. Ödemeyi bankadan yapıp dekont bilgilerinizi girmek için “**Banka**”, ödemeyi Online (Kredi kartı) ile yapmak için “**Online (Kredi kartı)**” seçeneğini seçerek yapabilirsiniz.

**ÇUKUROVA ÜNİVERSİTESİ**  
**LİSANS PROGRAMLARI ULUSLARARASI ÖĞRENCİ SINAV BAŞVURU FORMU**  
**ÇUKUROVA UNIVERSITY**  
**INTERNATIONAL STUDENT EXAM APPLICATION FORM FOR ADMISSION TO UNDERGRADUATE PROGRAMS**

**4/6 Başvuru Ücreti / Application Fee**

Sınav Merkezi Tercih / Preferred Examination Center:	<b>Adana/Turkey</b>	
Başvuru Ücreti / App. Fee :	<b>300 TL</b>	
Ödeme Şekli / Payment Method :	<input checked="" type="radio"/> <b>Banka / Bank</b> <input type="radio"/> <b>Online (Kredi Kartı) / Online (Credit Card)</b> Lütfen yukarıda listeden tercih ettiğiniz başvuru ücreti ödeme şeklini seçiniz. / Please select the payment method you prefer from the list above.	
Ödeme Bilgisi / Payment Info :	Dekont No/No of Bank Receipt:	<input type="text" value="xxxxxxx"/>
	Dekont Tarihi/Date of Bank Receipt:	<input type="text" value="xxx/xxx/2017"/>
<input type="button" value="Kaydet / Save"/>		
<b>Başvuru ücretini yatırdıktan sonra "Dosya Yükle ve Sonlandır" butonu ile bir sonraki aşamaya geçebilirsiniz. / After paying the application fee you may switch to the next stage with the "Upload Files and Terminate " button.</b>		
<input type="button" value="←- Başvuru Formuna Dön/Back to Application Form"/>		<input type="button" value="Dosya Yükle ve Sonlandır / Upload Files and Terminate -&gt;"/>

Çukurova Üniversitesi Rektörlük Bilgi İşlem Daire Başkanlığı

#### **1.4.1 Banka ile ödeme**

Seçmiş olduğunuz sınav merkezi için belirtilen sınav ücretini, herhangi bir bankadan <http://iso.cu.edu.tr> sayfasında verilen banka hesap numarasına yatırabilirsiniz. Ödemeyi bankadan yaptıktan sonra Ödeme Şeklini "**Banka**" seçiniz. Ödeme Bilgileri kısmında yer alan "Dekont No", "Dekont Tarihi" alanlarını bankadan almış olduğunuz dekonta göre doldurup "**Kaydet/Save**" butonu ile kaydediniz. Kayıt işlemi tamamlandıktan sonra aktif hale gelen "**Dosya Yükle ve Sonlandır/Upload Files and Terminate**" butonu ile bir sonraki aşamaya geçebilirsiniz.

4/6 Başvuru Ücreti / Application Fee	
Sınav Merkezi Tercih / Preferred Examination Center:	Adana/Turkey
Başvuru Ücreti / App. Fee :	300 TL
Ödeme Şekli / Payment Method :	<input type="radio"/> Banka / Bank <input checked="" type="radio"/> Online (Kredi Kartı) / Online (Credit Card) Lütfen yukarıda listeden tercih ettiğiniz başvuru ücreti ödeme şeklini seçiniz. / Please select the payment method you prefer from the list above.
Ödeme Bilgisi / Payment Info :	Dekont No/No of Bank Receipt: xxxxxxxx
	Dekont Tarihi/Date of Bank Receipt: xxx/xxx/2017
<input type="button" value="Kaydet / Save"/> <b>Dekont bilgileriniz başarıyla kaydedilmiştir./ Your receipt information has been saved successfully.</b>	
<b>Başvuru ücretini yatırdıktan sonra "Dosya Yükle ve Sonlandır" butonu ile bir sonraki aşamaya geçebilirsiniz. / After paying the application fee you may switch to the next stage with the "Upload Files and Terminate " button.</b>	
<input type="button" value="←- Başvuru Formuna Dön/Back to Application Form"/>	<input type="button" value="Dosya Yükle ve Sonlandır / Upload Files and Terminate -&gt;"/>

#### 1.4.2 Online (Kredi Kartı) ile ödeme

Seçmiş olduğunuz sınav merkezi için belirtilen sınav ücretini sistem üzerinden kredi kartı ile online ödeme yapmak istiyorsanız **"Online (Kredi Kartı) / Online (Credit Card)"** ödeme şeklini seçiniz. Seçtikten sonra "Ödeme Bilgisi" alanında yer alan **"Başvuru Ücreti Öde/Pay Application Fee"** butonuna tıklayarak Ödeme Sayfasına geçebilirsiniz.







4/6 Başvuru Ücreti / Application Fee	
Sınav Merkezi Tercih / Preferred Examination Center:	Adana/Turkey
Başvuru Ücreti / App. Fee :	300 TL
Ödeme Şekli / Payment Method :	<input type="radio"/> Banka / Bank <input checked="" type="radio"/> Online (Kredi Kartı) / Online (Credit Card) Lütfen yukarıda listeden tercih ettiğiniz başvuru ücreti ödeme şeklini seçiniz. / Please select the payment method you prefer from the list above.
Ödeme Bilgisi / Payment Info :	<b>Ödenmedi / Not Paid</b> <input checked="" type="radio"/> <b>Başvuru Ücretini Öde/Pay Application Fee</b>
<b>Başvuru ücretini yatırdıktan sonra "Dosya Yükle ve Sonlandır" butonu ile bir sonraki aşamaya geçebilirsiniz. / After paying the application fee you may switch to the next stage with the "Upload Files and Terminate " button.</b>	
<input type="button" value="←- Başvuru Formuna Dön/Back to Application Form"/>	<input type="button" value="Dosya Yükle ve Sonlandır / Upload Files and Terminate -&gt;"/>

**Başvuru Ücreti Ödeme Sayfası / Application Fee Payment Page**

Ad Soyad /Name Surname:	<input type="text"/>
Email:	<input type="text"/> @gmail.com
Başvuru Ücreti / Exam Fee:	300 TL
<b>Ödemeyi Tamamla/Complete Payment</b>	



[Başvuru Formuna Geri Dön / Return to Application Form](#)

Başvuru Ücreti Ödeme Sayfasında online ödemenizde kullanılacak olan Ad Soyad ve E-posta bilgileriniz ile Başvuru Ücreti görüntülenmektedir. Bilgilerinizi kontrol ettikten sonra “Ödemeyi Tamamla /Complete Payment” butonu ile Ziraat Bankasına ait “3D Secure” ödeme sayfasına geçiş yapabilirsiniz. Bilgilerinizde herhangi bir yanlışlık/eksiklik varsa “Başvuru Formuna Geri Dön” ile bilgilerinizi girdiğiniz forma dönüş yapabilirsiniz.

 <b>Ziraat Bankası</b>	
S/ISO.CU.EDU	
Card Number	: <input type="text"/> <input type="text"/> <input type="text"/> <input type="text"/>
Expiration Date (MM / YY)	: 01 ▼ 2017 ▼
CVC2/CVV2 Number (Last 3 digit number following your credit card number)	: <input type="text"/>
Installment	: No Installment
Total	: 300 TL
<b>SUBMIT</b>	
    	



Ziraat Bankasına ait ödeme sayfasında ödeme işlemi gerçekleştirildikten sonra tekrar “4/6 Başvuru Ücreti /Application Fee” formuna yönlendirileceksiniz.

Ödeme işleminiz başarılı bir şekilde gerçekleştiyse ekranda “Ödeme İşlemi Başarılı” mesajı görünecektir. “Ödeme Bilgisi” alanında “Ödenen Ücret” ve “Ödeme No” bilgilerinizi görebilirsiniz. Ödeme başarılıysa aktif olan “Dosya Yükle ve Sonlandır” butonu ile bir sonraki aşamaya geçebilirsiniz.

ÇUKUROVA ÜNİVERSİTESİ LİSANS PROGRAMLARI ULUSLARARASI ÖĞRENCİ KAYITLI SINAV BAŞVURU FORMU ÇUKUROVA UNIVERSITY INTERNATIONAL STUDENT RECORDED EXAM APPLICATION FORM FOR ADMISSION TO UNDERGRADUATE PROGRAMS	
<b>4/6 Başvuru Ücreti / Application Fee</b>	
<b>Ödeme İşlemi Başarılı / Payment Process Successful</b> 	
Sınav Merkezi Tercih / Preferred Examination Center:	Adana-Türkiye
Başvuru Ücreti / App. Fee :	300 TL
Ödeme Şekli / Payment Method :	<input type="radio"/> Banka / Bank <input checked="" type="radio"/> Online (Kredi Kartı) / Online (Credit Card) Lütfen yukarıda listeden tercih ettiğiniz başvuru ücreti ödeme şeklini seçiniz. / Please select the payment method you prefer from the list above.
Ödeme Bilgisi / Payment Info :	<b>Ödendi / Paid</b> 
	Ödenen Ücret / Payed Fee : 300 TL
	Ödeme No / Payment No : 002016-001-10000
<b>Başvuru ücretini yatırdıktan sonra "Dosya Yükle ve Sonlandır" butonu ile bir sonraki aşamaya geçebilirsiniz. / After paying the application fee you may switch to the next stage with the "Upload Files and Terminate " button.</b>	
<a href="#">&lt;- Başvuru Formuna Dön/Back to Application Form</a>	<a href="#">Dosya Yükle ve Sonlandır / Upload Files and Terminate -&gt;</a>

Çukurova Üniversitesi Rektörlük Bilgi İşlem Daire Başkanlığı

Ödeme işlemi başarısız olduysa “Ödeme İşlemi Başarısız” mesajı ve varsa bankadan geri dönen hata bilgisi görünecektir. Bu durumda bilgilerinizi kontrol edip “Ödeme Bilgisi” alanında yer alan “Başvuru Ücreti Öde/Pay Application Fee” butonu ile tekrar deneyebilirsiniz. Sorunun devam etmesi halinde Ç.Ü. Uluslararası Öğrenci Koordinasyon Uygulama ve Araştırma Merkezi ile irtibata geçiniz.

ÇUKUROVA ÜNİVERSİTESİ LİSANS PROGRAMLARI ULUSLARARASI ÖĞRENCİ SINAV BAŞVURU FORMU ÇUKUROVA UNIVERSITY INTERNATIONAL STUDENT EXAM APPLICATION FORM FOR ADMISSION TO UNDERGRADUATE PROGRAMS	
<b>4/6 Başvuru Ücreti / Application Fee</b>	
<b>Ödeme İşlemi Başarısız / Payment Process Failed</b> 	
<b>Hata Bilgisi/Error Info: The credit card number is not in a valid format.</b> Lütfen kart bilgilerinizi kontrol edip tekrar deneyiniz./Please check your card information and try again.	
Sınav Merkezi Tercih / Preferred Examination Center:	Adana/Turkey
Başvuru Ücreti / App. Fee :	300 TL
Ödeme Şekli / Payment Method :	<input type="radio"/> Banka / Bank <input checked="" type="radio"/> Online (Kredi Kartı) / Online (Credit Card) Lütfen yukarıda listeden tercih ettiğiniz başvuru ücreti ödeme şeklini seçiniz. / Please select the payment method you prefer from the list above.
Ödeme Bilgisi / Payment Info :	<b>Ödenmedi / Not Paid</b> 
	<a href="#">Başvuru Ücretini Öde/Pay Application Fee</a>
<b>Başvuru ücretini yatırdıktan sonra "Dosya Yükle ve Sonlandır" butonu ile bir sonraki aşamaya geçebilirsiniz. / After paying the application fee you may switch to the next stage with the "Upload Files and Terminate " button.</b>	
<a href="#">&lt;- Başvuru Formuna Dön/Back to Application Form</a>	<a href="#">Dosya Yükle ve Sonlandır / Upload Files and Terminate -&gt;</a>



Çukurova Üniversitesi Rektörlük Bilgi İşlem Daire Başkanlığı

## 1.5 Dosya Yükleme Paneli/ File Upload Panel

Panelde istenilen belgeler listelenmiştir. Belgeleri taratıp maksimum 9mb. boyutunda pdf formatına dönüştürerek sırasıyla “Dosya Seç” ve “Yükle/Upload” butonlarını kullanarak sisteme yükleyiniz.

**5/6**  
**Dosyalarınızı PDF Formatında Yükleyiniz/Upload Your Files in PDF File Format**  
Maksimum Dosya Yükleme Boyutu 9 mb'dır/Maximum File Upload Size is 9 mb

1. Pasaport Kopyası/ Copy of Passport	<input type="button" value="Dosya Seç"/> Dosya seçilmedi	<input type="button" value="Yükle/Upload"/>	<input type="checkbox"/>	<input type="checkbox"/>
2. Başvuru Ücreti Dekontu Kopyası/ Copy of Application Fee Receipt	<input type="button" value="Dosya Seç"/> Dosya seçilmedi	<input type="button" value="Yükle/Upload"/>	<input type="checkbox"/>	<input type="checkbox"/>
Bu belge sadece ödemesini bankadan yapanlardan istenmektedir./This document is only requested from those who make the payment from the bank.				

Dosya başarılı şekilde yüklenmişse sağ tarafında yer alan  işareti  işaretine dönüşecektir.

**5/6**  
**Dosyalarınızı PDF Formatında Yükleyiniz/Upload Your Files in PDF File Format**  
Maksimum Dosya Yükleme Boyutu 9 mb'dır/Maximum File Upload Size is 9 mb

1. Pasaport Kopyası/ Copy of Passport	<input type="button" value="Dosya Seç"/> Dosya seçilmedi	<input type="button" value="Yükle/Upload"/>	<input checked="" type="checkbox"/>	<input type="checkbox"/>
2. Başvuru Ücreti Dekontu Kopyası/ Copy of Application Fee Receipt	<input type="button" value="Dosya Seç"/> Dosya seçilmedi	<input type="button" value="Yükle/Upload"/>	<input type="checkbox"/>	<input checked="" type="checkbox"/>
Bu belge sadece ödemesini bankadan yapanlardan istenmektedir./This document is only requested from those who make the payment from the bank.				

**Dosyanız başarılı bir şekilde yüklenmiştir./Your file was uploaded successfully.**

Zorunlu tüm dosyaları yükledikten sonra “Başvuruyu Tamamla” butonu ile başvuru işlemini bitirebilirsiniz.

**5/6**  
**Dosyalarınızı PDF Formatında Yükleyiniz/Upload Your Files in PDF File Format**  
Maksimum Dosya Yükleme Boyutu 9 mb'dır/Maximum File Upload Size is 9 mb

1. Pasaport Kopyası/ Copy of Passport	<input type="button" value="Dosya Seç"/> Dosya seçilmedi	<input type="button" value="Yükle/Upload"/>	<input checked="" type="checkbox"/>	<input type="checkbox"/>
2. Başvuru Ücreti Dekontu Kopyası/ Copy of Application Fee Receipt	<input type="button" value="Dosya Seç"/> Dosya seçilmedi	<input type="button" value="Yükle/Upload"/>	<input type="checkbox"/>	<input checked="" type="checkbox"/>
Bu belge sadece ödemesini bankadan yapanlardan istenmektedir./This document is only requested from those who make the payment from the bank.				

**Dosyanız başarılı bir şekilde yüklenmiştir./Your file was uploaded successfully.**

## 1.6 Çıkış/ Log Out

Başvurunuzu başarılı bir şekilde tamamladığınızda e-posta adresinize başvuru referans numaranız gelecektir. **Lütfen referans numaranızı saklayınız.**

**6/6**

Tebrikler! Başvuru formunuz incelenmek üzere başarıyla alınmıştır. Lütfen mailinizi kontrol ediniz./Congratulations! Your application form has successfully been received for review. Please check your e-mail.



## **2. ÇUÖS HAKKINDA GENEL BİLGİLER VE KURALLAR**

**2.1.** Çukurova Üniversitesi Uluslararası Öğrenci Sınavı (ÇUÖS) Üniversitemizde öğrenim görmek isteyen uluslararası öğrenci adaylarının girecekleri ve sonuçlarını Çukurova Üniversitesi uluslararası öğrenci kontenjanlarına başvururken kullanabilecekleri bir sınavdır. Bu sınav Çukurova Üniversitesi tarafından yapılmaktadır.

**Sınav Tarihi: 31 Temmuz 2021 Cumartesi**

**Sınav Başvuru Tarihleri: 15 Şubat – 30 Mayıs 2021**

**Sınav Saati: 09.30 (Sınav bütün merkezlerde Türkiye saatiyle eşzamanlı olarak yapılacaktır.)**

**Sınav Süresi: 120 Dakika**

**Sınav Dili: Türkçe, İngilizce, Almanca, Fransızca, Arapça ve Rusça**

**Yurtiçi Sınav Merkezleri: Adana, Ankara, İstanbul, İzmir, Gaziantep, Şanlıurfa, Van, Hatay, Trabzon, Antalya, Edirne**

**Yurtdışı Sınav Merkezleri:**

- Azerbaycan – Bakü, Gence**
- Suudi Arabistan – Cidde, Riyad**
- Almanya – Hamburg, Dortmund**
- Kazakistan – Almatı**
- Kırgızistan – Bişkek**
- Bosna Hersek – Saraybosna**
- Türkmenistan – Aşgabat**
- Özbekistan – Taşkent**
- Fildişi Sahili Cumhuriyeti - Abidjan**

NOT 1: Çukurova Üniversitesi sınav merkezi değişikliği yapma hakkını saklı tutar. Yeterli başvuru olmaması durumunda sınav merkezleri birleştirilebilir veya iptal edilebilir. İptal edilen sınav merkezlerine başvuru yapan öğrencilerin ÇUÖS Başvuru Ücreti iade edilir. İade sırasında bankanın talep edeceği masraflardan Üniversite sorumlu değildir.

NOT 2: Yukarıda belirtilen sınav merkezleri dışında en az 10 öğrenci adayından talep gelmesi halinde talep edilen ülke ve şehirde de sınav merkezi açılacaktır. Sınav merkezi talebi ile ilgili lütfen Uluslararası Öğrenci Koordinasyon Uygulama ve Araştırma Merkezi ile iletişime geçiniz.

**2.2.** ÇUÖS sonucunun geçerlilik süresi 1 (bir) yıldır.

**2.3** ÇUÖS 2021 mantık, matematik ve geometri alanlarından sorulacak 80 sorudan oluşmaktadır (40 IQ, 35 Matematik ve 5 Geometri sorusu). Sınav puanı hesaplanmasında 4 yanlış cevap 1 doğru cevabı götürür. Soru kitapçığındaki bütün sorular “çoktan seçmeli” tipte sorulardır. Her soru için beş farklı

seçenek verilmiş olup bunlardan yalnızca biri sorunun doğru cevabıdır. Cevapların “Cevap Kâğıdına” işaretlenmiş olması gerekir. Soru Kitapçığına işaretlenen cevaplar geçerli değildir.

***\*İlk uyrugu Türk vatandaşlığı olan çifte uyruklu adaylar (Lisenin tamamını yurt dışında bitirenler hariç) veya sadece Türk uyruklu olup liseyi Türkiye’de bitiren adaylar veya K.K.T.C. uyruklu olup ÇUÖS’le başvuran adaylar yerleştirilseler dahi kayıt yaptıramazlar.***

**2.4.** ÇUÖS başvuru ücretini kredi kartıyla ödemeyecekseniz sınava başvurmadan önce lütfen sınav ücretinizi aşağıda belirtilen hesap numarasına yatırınız.

***Başvuru Ücreti:***

Başvuru ücretleri internet üzerinden kredi kartıyla tahsil edilecektir. Yurtdışı merkezler için başvuru yapacak adayların kredi kartlarının yurtdışı kullanımına açık olması gerekmektedir. Online tahsilat visa, mastercard, electron veya maestro kartlarıyla ve güvenli 3D sistemiyle yapılmaktadır. Kredi kartı bulunmayan adaylar aşağıdaki hesaplara belirtilen miktarı yatıracaklardır.

Türkiye’de sınava girecek adaylar için 300 TRY,

Almanya, Bosna Hersek’te sınava girecek adaylar için 60 EUR,

Azerbaycan, Suudi Arabistan, Kazakistan, Kırgızistan, Türkmenistan ve Fildişi Sahili’nde sınava girecek adaylar için 70 USD’dir.

Başvuru ücretinin yatırılması gereken Türk Lirası hesabı aşağıdaki gibidir:

Banka: T. C. Ziraat Bankası

Banka Adresi: T.C. Ziraat Bankası Çukurova Üniversitesi Şubesi Balcalı Adana, Türkiye

Şube: Çukurova Üniversitesi

Hesap No: 1690- 40663298-5606

Hesap Adı: Ç. Ü. Strateji Geliştirme Daire Başkanlığı

Swift Kodu: TCZBTR2A

IBAN No: TR03 0001 0016 9040 6632 9856 06

Başvuru ücretinin yatırılması gereken Amerikan Doları hesabı aşağıdaki gibidir:

Banka: T. C. Ziraat Bankası

Banka Adresi: T.C. Ziraat Bankası Çukurova Üniversitesi Şubesi Balcalı Adana, Türkiye

Şube: Çukurova Üniversitesi

Hesap No: 1690- 40663298-5607

Hesap Adı: Ç. Ü. Strateji Geliştirme Daire Başkanlığı

Swift Kodu: TCZBTR2A

IBAN No: TR73 0001 0016 9040 6632 9856 07

Başvuru ücretinin yatırılması gereken Euro hesabı aşağıdaki gibidir:

Banka: T.C. Ziraat Bankası

Banka Adresi: T.C. Ziraat Bankası Çukurova Üniversitesi Şubesi Balcalı Adana, Türkiye

Şube: Çukurova Üniversitesi

Hesap No: 1690- 40663298-5608

Hesap Adı: Ç. Ü. Strateji Geliştirme Daire Başkanlığı

Swift Kodu: TCZBTR2A

IBAN No: TR46 0001 0016 9040 6632 9856 08

**Önemli Not: 1.** Başvuru ücretinin Çukurova Üniversitesi hesabına yatırılması sırasında bankanın talep edeceği havale veya EFT ücreti yukarıda belirtilen sınav başvuru ücretine dahil değildir. ÇUÖS başvuru ücreti daha sonraki yıllara devredilemez. Sınav başvuru ücretini yatırmayan, hatalı veya okunamayacak kalitede banka dekontu yükleyen adayların başvuruları kabul edilmeyecektir. Ücretini yatırdığı halde başvurmadan vazgeçen, birden fazla ücret yatıran, başvurusu geçersiz sayılan, sınava girmeyen veya giremeyen, sınava alınmayan veya sınavdan çıkarılan, sınavda başarı sağlayamayan veya sınavı geçersiz sayılan ve ücret gerektirmeyen bir işlem için ücret yatıran adayların ödediği ücretler iade edilmez.

**2.5.** Sınav Giriş Belgeniz sistem üzerinden erişiminize açılacaktır. Sınava girmeye hak kazanan adaylar, sınav günü Sınava Giriş Belgesi ve başvuruda kullanılan kimlik veya pasaport ile sınava gelmek zorundadırlar.

**2.6.** Başvuru sisteminde seçilen sınav diline göre kitapçık verileceğinden sınav dili seçiminize dikkat ediniz.

**2.7.** Aday Başvuru Formuna girilecek bilgilerdeki yanlışlıklardan doğacak sonuçların bütün sorumluluğu adaylara aittir. **Formun kimlik ile ilgili bilgi alanlarına, adayın pasaportundaki kimlik bilgileri değiştirilmeden, kısaltma yapılmadan girilmelidir.**

**2.8.** Aday Başvuru Formunda istenilen e-posta, adayın kendisine ait olmalı ve her aday yalnız bir e-posta kullanmalıdır.

**2.9.** Aday Başvuru Formuna yüklenecek olan fotoğraf, Sınava Giriş Belgesi ve Sınav Sonuç Belgesi üzerinde yer alacağından, adayın kolaylıkla tanınmasını sağlayacak şekilde ön cepheden ve son altı ay içinde çekilmiş olmalıdır. Sınav günü bu fotoğraftaki tanınmada önemli rol oynayabilecek görünüm özelliklerinde bir değişiklik bulunmamalıdır. Salon Başkanının fotoğraftan adayın kimliğini belirlemede güçlük çektiği takdirde, adayı sınava almayacağı göz önünde tutulmalıdır.

**2.10.** Adaylar ÇUÖS'e giriş ve ülkelerinden çıkış izni işlemlerini, ülkelerindeki kurallar uyarınca tamamlamak zorundadırlar. Çukurova Üniversitesi, adayların sınava giriş için izin almaları ya da

kendilerine pasaport ıkartılması konularında sorumluluk almaz ve bunların saęlanmasında aracı olmaz.